

# LED Büro.- Klemmleuchte "Optimum"

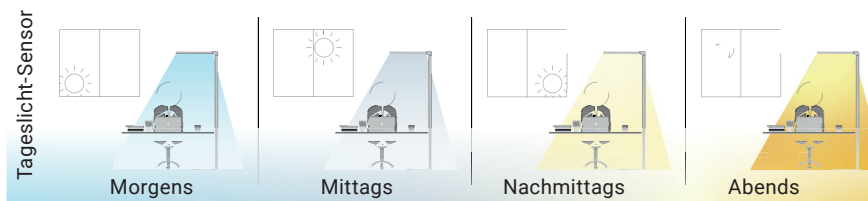
Blendfreie intelligente Büroleuchte für Tischplattenmontage

- ✓ Blendfrei UGR ≤ 6, Abstrahlwinkel: 45°/112°
- ✓ Leuchtverhältnis oben und unten separat steuerbar
- ✓ Tageslichtsensor zur Lichtfarbensteuerung
- ✓ Abwesenheitssensor
- ✓ >36.000 Stunden Betriebszeit
- ✓ Für Plattenstärken bis 42 mm
- ✓ Flimmerfrei
- ✓ Vier Settings auswählbar

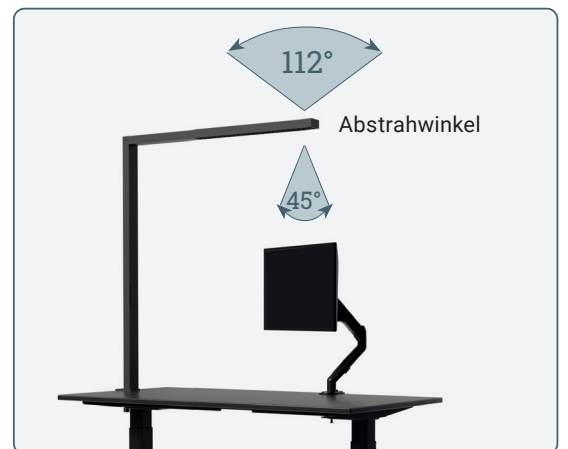


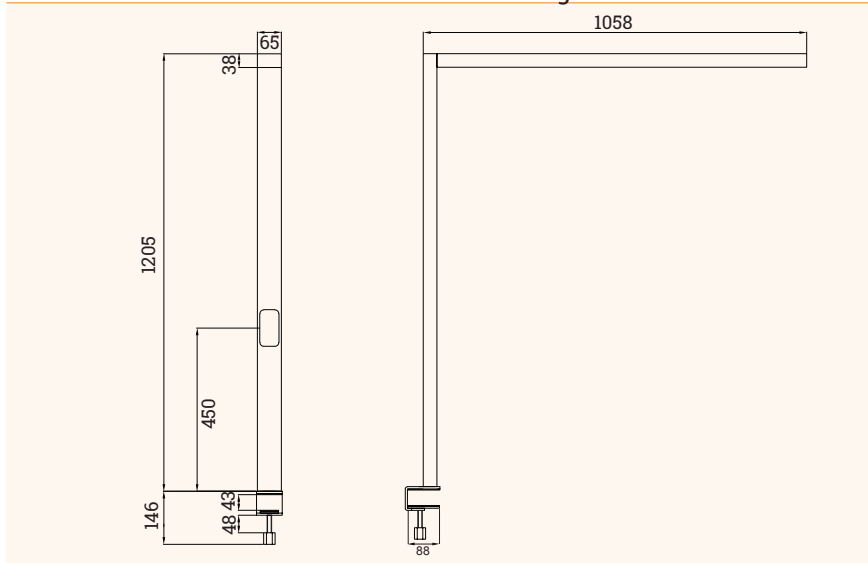


## Details

Leuchtmittel:	LED	Lichtfarbe:	3000 k, 4000 k, 5000 k, 6000 k
Lichtwirkung:	130 lm/W	Energieverbrauch Betrieb:	max. 60 W
Schutzart:	IP 40	Energieverbrauch Standby:	0,5 W
UGR:	<6	Eingangsspannung:	AC200-240V
CRI (Ra>):	80	Leistung:	>0,9
Lichtstrom: 5500 lm ind./2300 lm direkt		Betriebszeit:	>36000 std
Leuchtverhältnis: oben 70%, unten 30%		Betriebstemperatur:	-20°C ~ 40°C
Abstrahlwinkel: oben 112°, unten 45°		Kabellänge:	180 cm



## Technische Zeichnungen



Bezeichnung	Beschreibung	Farbe	Artikel-Nr.
<b>LEDOptimum</b>	Intelligente Klemmleuchte, Biodynamische Bürobeleuchtung, blendfrei	Anthrazit, RAL 7016	331 129435
<b>LEDOptimum</b>	Intelligente Klemmleuchte, Biodynamische Bürobeleuchtung, blendfrei	Signalweiß, RAL 9003	331 129428
<b>LEDOptimum</b>	Intelligente Klemmleuchte, Biodynamische Bürobeleuchtung, blendfrei	Tiefschwarz, RAL 9005	331 129414
<b>LEDOptimum</b>	Intelligente Klemmleuchte, Biodynamische Bürobeleuchtung, blendfrei	Weißaluminium, RAL 9006	<del>331 129421</del>